

# **Regiongemensam elevenkät 2021**

**Skolrapport för:  
Påvelundsskolan F-6  
Grundsär**

# Innehållsförteckning



GÖTEBORGS  
REGIONEN



ENKÄTFABRIKEN

<b>Om undersökningen</b>	<b>3</b>
<b>Bakgrundsfrågor</b>	<b>5</b>
<b>Frågeområden</b>	<b>6</b>
<b>Jämförelse frågeområden</b>	<b>7</b>
<b>Frågeområden per kön</b>	<b>8</b>
<b>Jämförelsevärde per frågeområde</b>	<b>9</b>
<b>Resultat per fråga</b>	<b>10</b>
<b>Frågeområde per enhet</b>	<b>19</b>
<b>Frekvenstabeller</b>	<b>20</b>

# Om undersökningen



GÖTEBORGS  
REGIONEN



## Bakgrund

Göteborgsregionens medlemskommuner har sedan 2011 haft möjlighet att genomföra regiongemensamma elevenkäter. Den gemensamma undersökningen omfattar årligen medlemskommunernas grundskoleelever i årskurs 2. Från 2017 genomförs elevenkäten för grundskolans årskurs 5 och 9 (tidigare årskurs 8) samt gymnasieskolans år 2.

I Göteborgs kommun har undersökningen genomförts i åk 2, åk 5 och åk 9 i grund- och grundsärskola, i år 2 i gymnasiet och gymnasiesärskola samt i IM åk 1-3. I årets undersökning deltog Ale, Alingsås, Göteborg, Härryda, Lerum, Partille och Öckerö kommun i undersökningen för grundsärskolan.

## Metod

Undersökningen genomfördes mellan 22 februari och 26 mars. Svartsinsamlingen har skett under lektionstid genom en webbenkät. Eleven kunde välja om hen ville ha symbolstöd i enkäten eller inte. Inloggningsuppgifter har skickats ut till skolorna och varje elev har fått en kod för genomförandet. Elever i årskurs 1-6 har fått en unik inloggningskod som delats ut på inloggningskort. Elever i årskurs 7-9 i grundskolan samt i gymnasiet har fått en klassspecifik kod som har distribuerats till skolorna via mejl. Denna metod valdes då distansundervisning förekom i högstadiet och gymnasiet på grund av spridningen av covid-19.

## Redovisning och beräkningar

Frågornas svarsalternativ är Ja, Ibland, Nej samt Vet ej. För varje fråga redovisas svarsandelar och ett beräknat indexvärde där det bästa alternativet ges 100 poäng och det sämsta alternativet ges 0 poäng. Indexvärdet kan alltså anta värdet 0-100. I de fall det går redovisas även indexvärde bakåt i tiden. Maskinella avrundningar förekommer i rapporten.

**För att säkra respondenternas anonymitet redovisas inga frågor där antalet svarande är färre än sju.**

# Om undersökningen



GÖTEBORGS  
REGIONEN



ENKÄTFABRIKEN

## Svarsfrekvens

Rapporten gäller **Påvelundsskolan F-6** och bygger på svar från **9** elever av **9** vilket ger en svarsfrekvens om **100%**.

Årets svarsfrekvens kan vara påverkad av lägre närvaro på skolorna i samband med covid-19.

# Bakgrundsfrågor

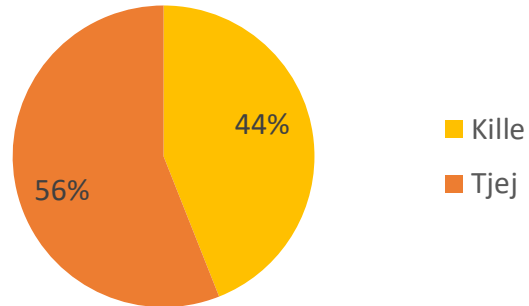


GÖTEBORGS  
REGIONEN

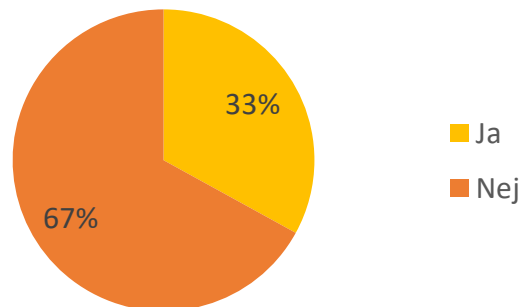


ENKÄTFABRIKEN

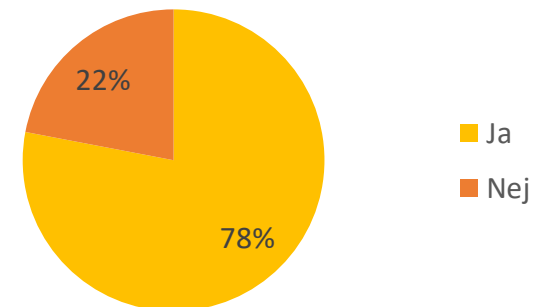
Är du kille eller tjej?



Har du skolskjuts?



Går du på fritids?



# Frågeområden

Nedan visas vilka frågor som ingår i respektive frågeområde.

## Trivsel och trygghet

- Känner du dig trygg i skolan?
- Har du vuxna i skolan att prata med när du behöver?
- Trivs du i skolan?

## Delaktighet och inflytande

- Får du vara med och planera ditt arbete?

## Miljön i skolan

- Är det lugn och ro i klassrummet?
- Finns det bra saker ni kan göra på rasterna?
- Är skolans toaletter bra?
- Är klassrummen bra?

## Maten i skolan

- Är maten i skolan god?
- Är det lugn och ro där du äter?

## Kunskap och lärande

- Är det roligt att lära sig nya saker?
- Förklarar personalen så att du förstår?

## Bemötandet i skolan

- Är de vuxna i skolan snälla?
- Är eleverna snälla?

## Taxi/skolskjuts

- Är chaufförerna snälla?

## Fritids

- Trivs du på fritids?
- Får du vara med och bestämma vad ni ska göra på fritids?
- Finns det platser du kan gå till om du vill ha lugn och ro?
- Får du den hjälp du behöver på fritids?

## Skola och framtid

- Pratar ni i skolan om vad du kan jobba med när du blir vuxen?

# Jämförelse frågeområden



GÖTEBORGS  
REGIONEN



ENKÄTFABRIKEN

Indexvärde för respektive frågeområde. Det lägsta möjliga värdet är 0 och det högsta möjliga värdet är 100. Vet ej har exkluderats ur indexvärdet. I de fall det går redovisas även indexvärde bakåt i tiden.

	2019	2020	2021	Göteborg	Göteborgs- regionen
Trivsel och trygghet			100	91	91
Delaktighet och inflytande			83	70	69
Miljön i skolan			94	79	79
Maten i skolan			82	73	72
Kunskap och lärande			100	88	86
Bemötandet i skolan			94	89	89
Taxi/skolskjuts				88	92
Fritids			86	83	81
Skola och framtid			83	77	71

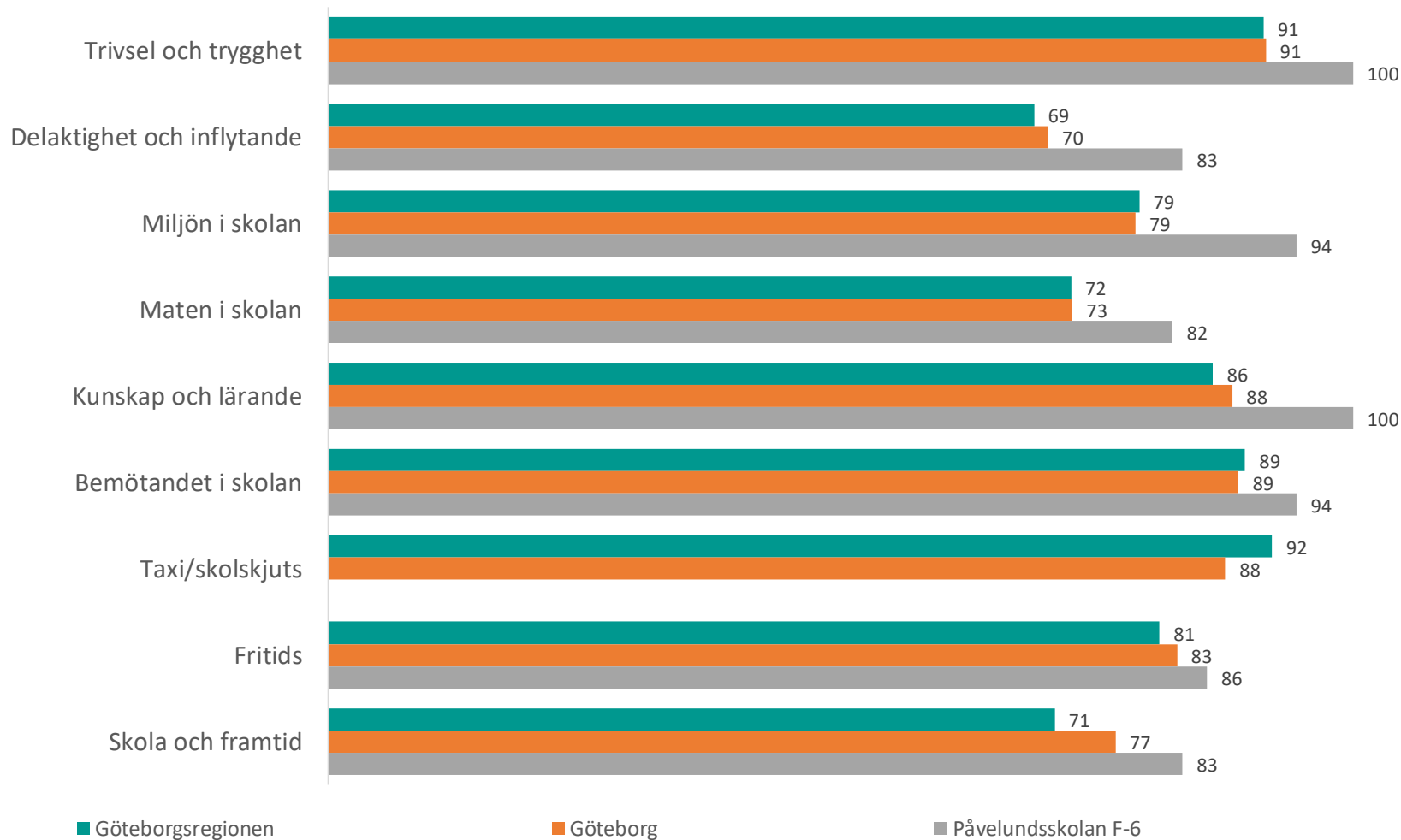
# Jämförelsevärde per frågeområde



GÖTEBORGS  
REGIONEN



Nedan visas indexvärdet för varje frågeområde 2021. Det lägsta möjliga värdet är 0 och det högsta möjliga värdet är 100. Vet ej har exkluderats ur indexvärdet. Jämförelse görs mellan det egna värdet och värden för överliggande nivåer.





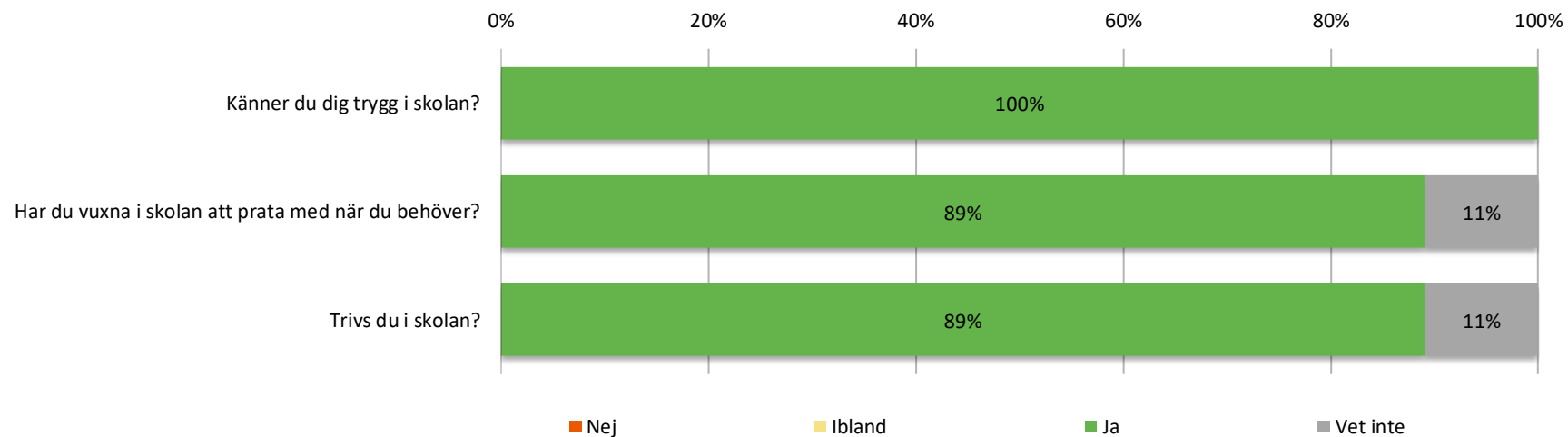
# Resultat per fråga



GÖTEBORGS  
REGIONEN



## Trivsel och trygghet



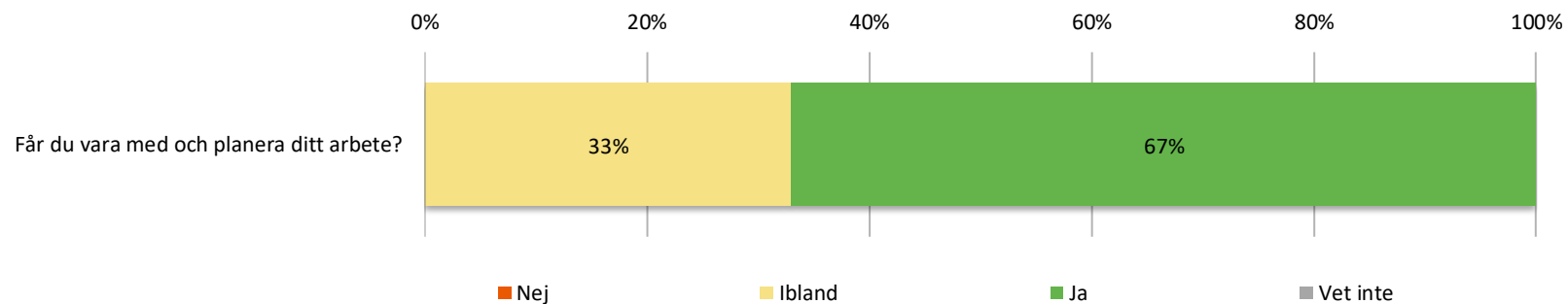
	2019	2020	2021	Göteborg	Göteborgs-regionen
Känner du dig trygg i skolan?			100	90	90
Har du vuxna i skolan att prata med när du behöver?			100	96	94
Trivs du i skolan?			100	89	89

# Resultat per fråga

## Delaktighet och inflytande



GÖTEBORGS  
REGIONEN



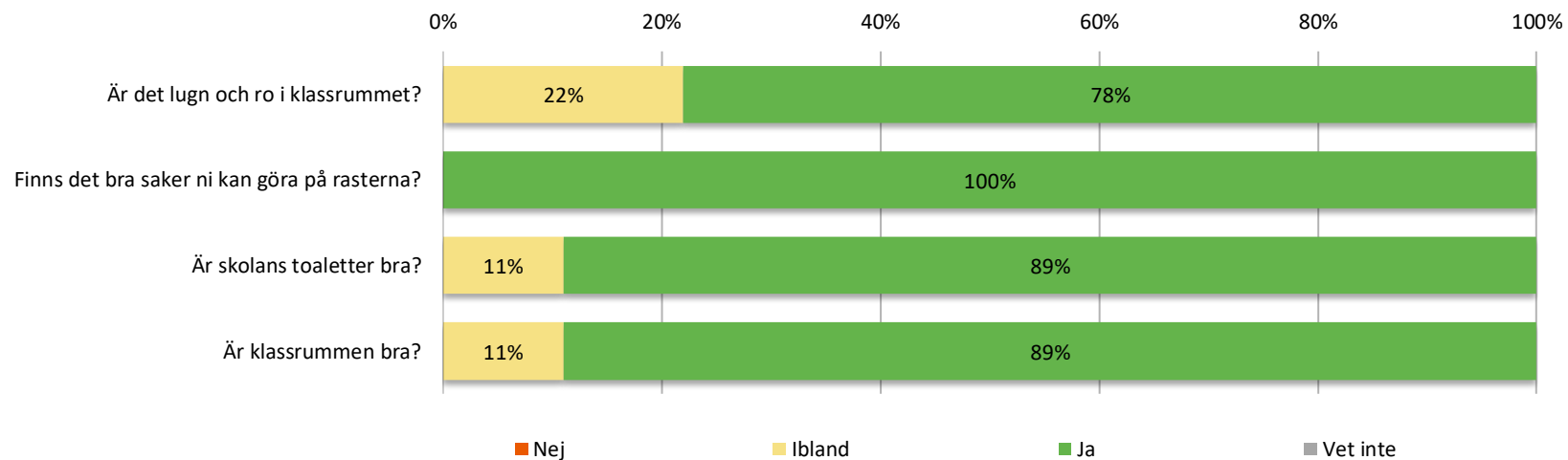
	2019	2020	2021	Göteborg	Göteborgs-regionen
Får du vara med och planera ditt arbete?			83	70	69

# Resultat per fråga

## Miljön i skolan



GÖTEBORGS  
REGIONEN



	2019	2020	2021	Göteborg	Göteborgs-regionen
Är det lugn och ro i klassrummet?			89	73	73
Finns det bra saker ni kan göra på rasterna?			100	91	89
Är skolans toaletter bra?			94	67	68
Är klassrummen bra?			94	84	86

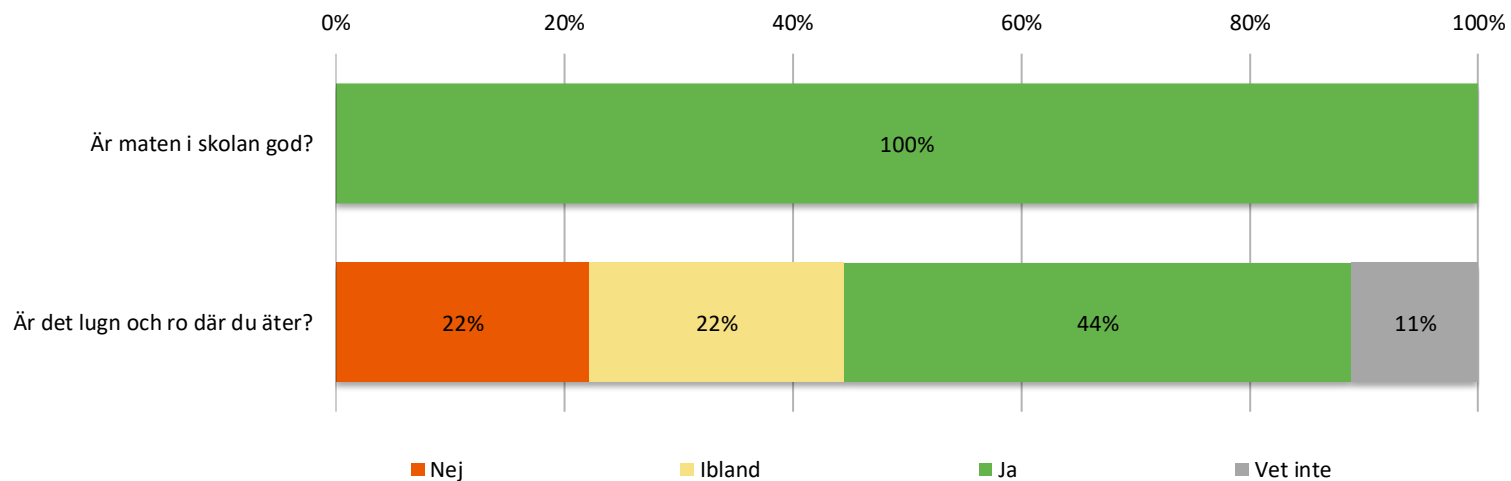
# Resultat per fråga



GÖTEBORGS  
REGIONEN



## Maten i skolan



	2019	2020	2021	Göteborg	Göteborgs-regionen
Är maten i skolan god?			100	82	79
Är det lugn och ro där du äter?			62	64	66

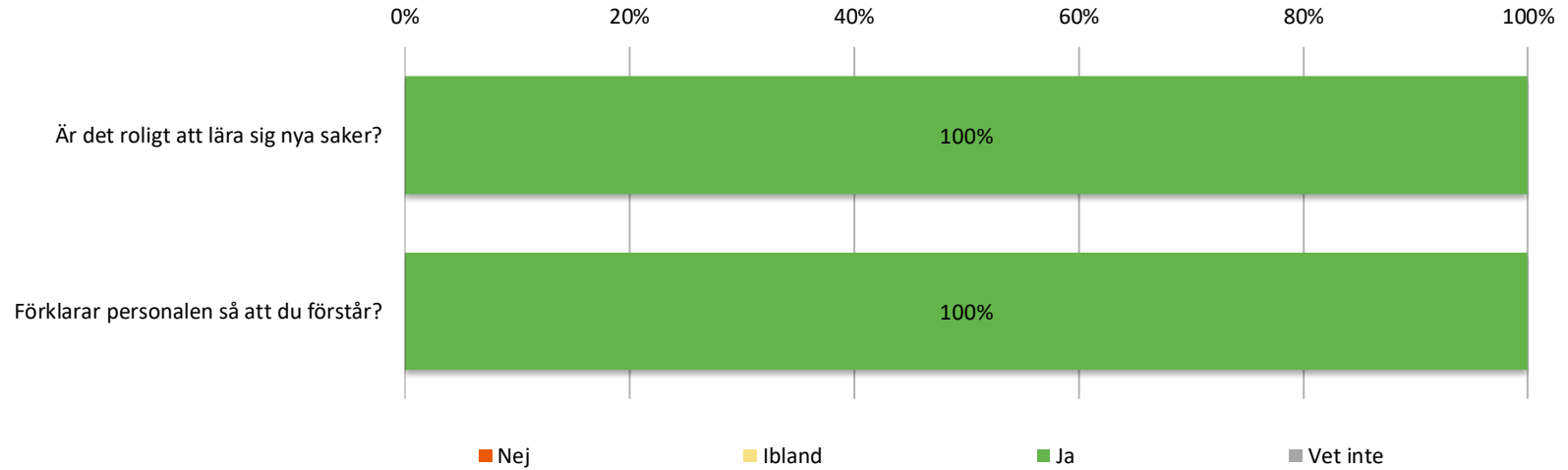
# Resultat per fråga



GÖTEBORGS  
REGIONEN



## Kunskap och lärande



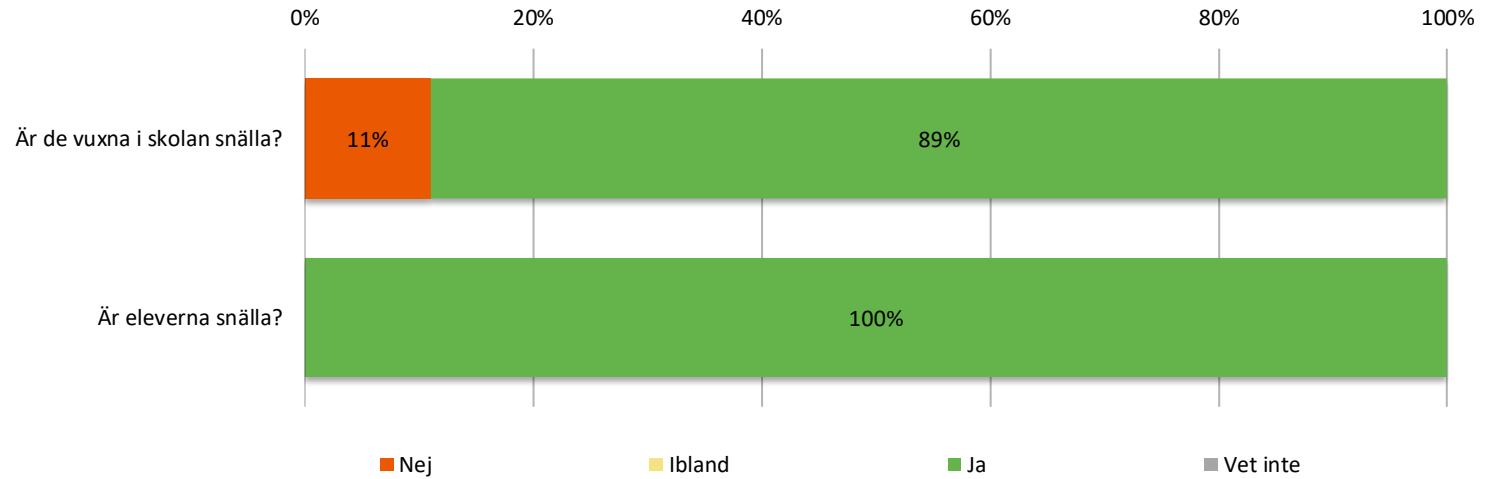
	2019	2020	2021	Göteborg	Göteborgs-regionen
Är det roligt att lära sig nya saker?			100	90	86
Förklarar personalen så att du förstår?			100	86	86

# Resultat per fråga

## Bemötandet i skolan



GÖTEBORGS  
REGIONEN

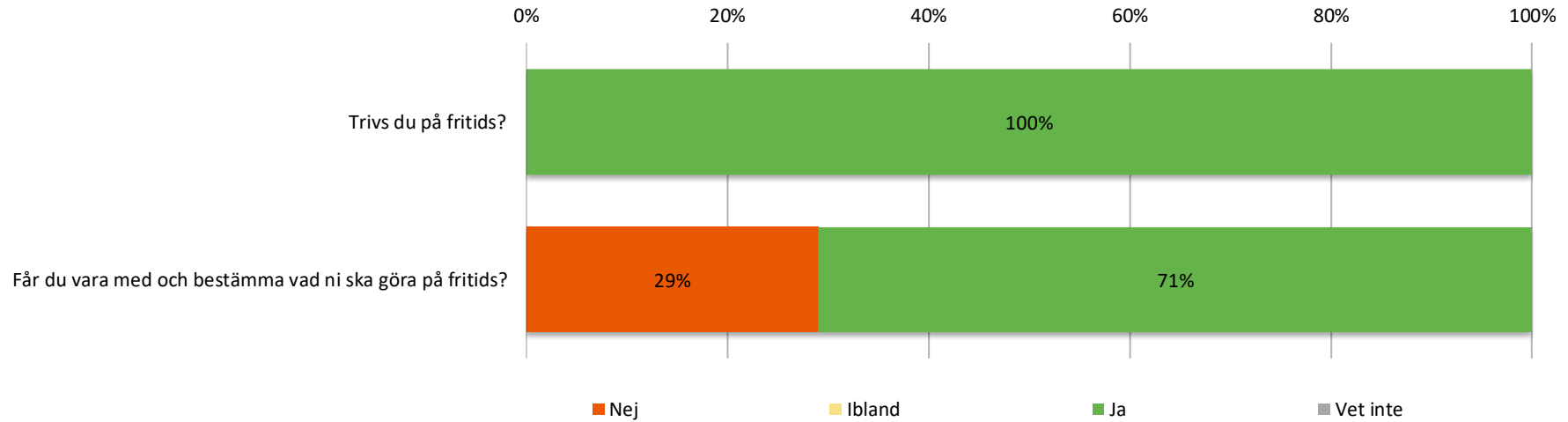


	2019	2020	2021	Göteborg	Göteborgs-regionen
Är de vuxna i skolan snälla?			89	93	94
Är eleverna snälla?			100	85	85

# Resultat per fråga



## Fritids



	2019	2020	2021	Göteborg	Göteborgs-regionen
Trivs du på fritids?			100	89	86
Får du vara med och bestämma vad ni ska göra på fritids?			71	77	76

# Resultat per fråga

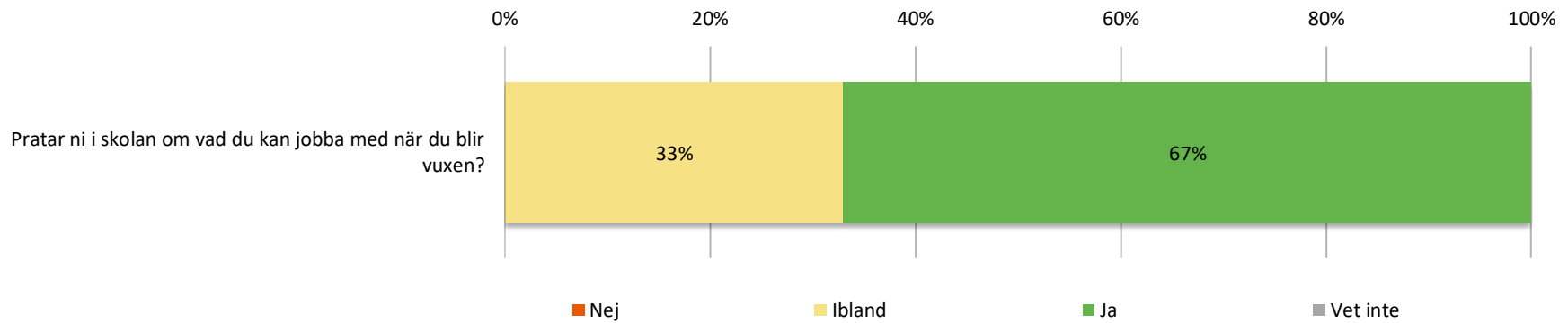
## Skola och framtid



GÖTEBORGS  
REGIONEN



ENKÄTFABRIKEN



	2019	2020	2021	Göteborg	Göteborgs-regionen
Pratar ni i skolan om vad du kan jobba med när du blir vuxen?			83	77	71



# Frågeområde per enhet



GÖTEBORGS  
REGIONEN



Indexvärde per enhet för respektive frågeområde.

	Trivsel och trygghet	Delaktighet och inflytande	Miljön i skolan	Maten i skolan	Kunskap och lärande	Bemötandet i skolan	Taxi/skolskjuts	Fritids	Skola och framtid
Påvelundsskolan F-6	100	83	94	82	100	94		86	83
Påvelundsskolan F-6 grundskola	100	83	94	82	100	94		86	83

# Frekvenstabeller



	Procent	Antal	Kille	Tjej
<b>Är du kille eller tjej?</b>				
Kille	44 %	4		
Tjej	56 %	5		
<b>Känner du dig trygg i skolan?</b>				
Nej	0 %	0		
Ibland	0 %	0		
Ja	100 %	9		
Vet inte	0 %	0		
<b>Har du vuxna i skolan att prata med när du behöver?</b>				
Nej	0 %	0		
Ibland	0 %	0		
Ja	89 %	8		
Vet inte	11 %	1		
<b>Trivs du i skolan?</b>				
Nej	0 %	0		
Ibland	0 %	0		
Ja	89 %	8		
Vet inte	11 %	1		
<b>Får du vara med och planera ditt arbete?</b>				
Nej	0 %	0		
Ibland	33 %	3		
Ja	67 %	6		
Vet inte	0 %	0		

# Frekvenstabeller



GÖTEBORGS  
REGIONEN



ENKÄTFABRIKEN

	Procent	Antal	Kille	Tjej
<b>Är det lugn och ro i klassrummet?</b>				
Nej	0 %	0		
Ibland	22 %	2		
Ja	78 %	7		
Vet inte	0 %	0		
<b>Finns det bra saker ni kan göra på rasterna?</b>				
Nej	0 %	0		
Ibland	0 %	0		
Ja	100 %	9		
Vet inte	0 %	0		
<b>Är skolans toaletter bra?</b>				
Nej	0 %	0		
Ibland	11 %	1		
Ja	89 %	8		
Vet inte	0 %	0		
<b>Är klassrummen bra?</b>				
Nej	0 %	0		
Ibland	11 %	1		
Ja	89 %	8		
Vet inte	0 %	0		
<b>Är maten i skolan god?</b>				
Nej	0 %	0		
Ibland	0 %	0		
Ja	100 %	9		
Vet inte	0 %	0		

# Frekvenstabeller



GÖTEBORGS  
REGIONEN



ENKÄTFABRIKEN

	Procent	Antal	Kille	Tjej
<b>Är det lugn och ro där du äter?</b>				
Nej	22 %	2		
Ibland	22 %	2		
Ja	44 %	4		
Vet inte	11 %	1		
<b>Är det roligt att lära sig nya saker?</b>				
Nej	0 %	0		
Ibland	0 %	0		
Ja	100 %	9		
Vet inte	0 %	0		
<b>Förklarar personalen så att du förstår?</b>				
Nej	0 %	0		
Ibland	0 %	0		
Ja	100 %	9		
Vet inte	0 %	0		
<b>Är de vuxna i skolan snälla?</b>				
Nej	11 %	1		
Ibland	0 %	0		
Ja	89 %	8		
Vet inte	0 %	0		
<b>Är eleverna snälla?</b>				
Nej	0 %	0		
Ibland	0 %	0		
Ja	100 %	9		
Vet inte	0 %	0		

# Frekvenstabeller



GÖTEBORGS  
REGIONEN



ENKÄTFABRIKEN

	Procent	Antal	Kille	Tjej
<b>Har du skolskjuts?</b>				
Ja	33 %	3		
Nej	67 %	6		
<b>Är chaufförerna snälla?</b>				
Nej				
Ibland				
Ja				
Vet inte				
<b>Går du på fritids?</b>				
Ja	78 %	7		
Nej	22 %	2		
<b>Trivs du på fritids?</b>				
Nej	0 %	0		
Ibland	0 %	0		
Ja	100 %	7		
Vet inte	0 %	0		
<b>Får du vara med och bestämma vad ni ska göra på fritids?</b>				
Nej	29 %	2		
Ibland	0 %	0		
Ja	71 %	5		
Vet inte	0 %	0		

# Frekvenstabeller



GÖTEBORGS  
REGIONEN



	Procent	Antal	Kille	Tjej
<b>Pratar ni i skolan om vad du kan jobba med när du blir vuxen?</b>				
Nej	0 %	0		
Ibland	33 %	3		
Ja	67 %	6		
Vet inte	0 %	0		